

ประกาศกรมการค้าภายใน

เรื่อง กำหนดแบบเครื่องหมายห้ามใช้เครื่องชั่งตวงวัด

เพื่อให้การทำเครื่องหมายห้ามใช้เครื่องชั่งตวงวัดของนายตรวจชั่งตวงวัดกรณีพบว่าเครื่องชั่งตวงวัดไม่ถูกต้องหรือมีความเที่ยงของเครื่องผิดเกินอัตราเมื่อเหลือเมื่อขาดตามที่กำหนด เป็นไปด้วยความเรียบร้อย ถูกต้อง และเหมาะสม

อาศัยอำนาจตามความในมาตรา ๕๗ วรรคสี่ แห่งพระราชบัญญัติมาตราชั่งตวงวัด พ.ศ. ๒๕๔๒ ซึ่งแก้ไขเพิ่มเติมโดยพระราชบัญญัติมาตราชั่งตวงวัด (ฉบับที่ ๓) พ.ศ. ๒๕๕๗ อธิบดีกรมการค้าภายใน จึงออกประกาศ ดังต่อไปนี้

ข้อ ๑ ประกาศนี้ให้ใช้บังคับเมื่อพ้นกำหนดเก้าสิบวันนับแต่วันประกาศในราชกิจจานุเบกษา เป็นต้นไป

ข้อ ๒ ให้แบบเครื่องหมายห้ามใช้เครื่องชั่งตวงวัด ประกอบด้วย บัตรห้ามใช้ร้อยหลอดทองแดง แล้วใช้คีมบีบประทับของสำนักงานกลางเป็นตราสองด้าน บีบประทับลงบนที่ประทับตราที่เป็นตะกั่ว แล้วจะปรากฏเป็นรอยนูนของตัวอักษร ชตว ด้านหนึ่ง และหมายเลขประจำคีมบีบประทับของสำนักงานกลาง เป็นเลขไทย อีกด้านหนึ่ง

บัตรห้ามใช้ตามวรรคหนึ่ง ให้เป็นกระดาษการ์ดสีครีมน้ำตาล และมีข้อความพิมพ์เป็นตัวอักษร สีแดง ทั้งนี้ บัตรห้ามใช้และลักษณะการใช้คีมบีบประทับให้เป็นไปตามแบบท้ายประกาศนี้

กรณีช่องว่างของบัตรห้ามใช้กรอกข้อมูลไม่พอ ให้ใช้บัตรห้ามใช้ (ใบต่อ) ทั้งนี้ บัตรห้ามใช้ (ใบต่อ) ให้เป็นกระดาษการ์ดสีขาว และเป็นไปตามแบบท้ายประกาศนี้

เครื่องหมายห้ามใช้เครื่องชั่งตวงวัดตามวรรคหนึ่ง ต้องมีลักษณะที่ไม่ให้ใช้เครื่องชั่งตวงวัดนั้นได้อีก นอกจากจะต้องทำลายเครื่องหมายห้ามใช้เครื่องชั่งตวงวัดนั้นเสียก่อน

ข้อ ๓ บรรดาเครื่องหมายห้ามใช้เครื่องชั่งตวงวัดที่นายตรวจชั่งตวงวัดทำขึ้น กรณีพบเครื่องชั่งตวงวัด ไม่ถูกต้องหรือมีความเที่ยงของเครื่องผิดเกินอัตราเมื่อเหลือเมื่อขาดตามมาตรา ๕๗ วรรคหนึ่ง แห่งพระราชบัญญัติมาตราชั่งตวงวัด พ.ศ. ๒๕๔๒ ไว้ก่อนวันที่ประกาศนี้ใช้บังคับ และยังอยู่ระหว่าง นำเครื่องชั่งตวงวัดไปแก้ไขหรือนำเครื่องชั่งตวงวัดไปให้พนักงานเจ้าหน้าที่ตรวจสอบเพื่อให้คำรับรองใหม่ ให้ถือว่าเป็นเครื่องหมายห้ามใช้เครื่องชั่งตวงวัดตามประกาศนี้

ประกาศ ณ วันที่ ๒๑ กุมภาพันธ์ พ.ศ. ๒๕๖๑

บุญฤทธิ์ กัลยาณมิตร

อธิบดีกรมการค้าภายใน

แบบบัตรห้ามใช้เครื่องชั่งตวงวัด

ด้านหน้าบัตร



บัตรห้ามใช้

ผู้ครอบครอง.....

ถนน.....

ตำบล.....

อำเภอ.....

จังหวัด.....

เครื่อง.....

ยี่ห้อ.....

ผิดอย่างไร.....

.....

วันที่.....

นายตรวจ.....

ด้านหลังบัตร



ห้ามใช้

เครื่องนี้ต้องส่งไปให้

ผู้ประกอบการซ่อม

ผู้ซ่อม : เมื่อดำเนินการ

ซ่อมแล้วเสร็จให้นำบัตรนี้

มาประกอบการยื่นคำขอ

ตรวจสอบให้คำรับรองด้วย


คำเตือน

การทำลายบัตรนี้โดยเจตนา


จะใช้เครื่องเป็นความผิดอาญา

แบบบัตรห้ามใช้เครื่องชั่งตวงวัด (ใบต่อ)

ด้านหน้าบัตร



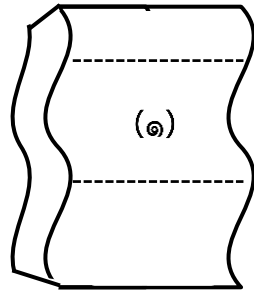
ด้านหลังบัตร



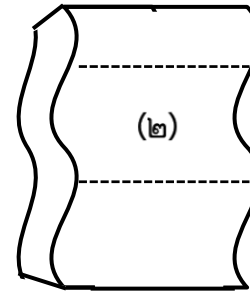
หมายเหตุ กรณีช่องว่างของบัตรห้ามใช้ กรอกข้อมูลไม่พอ ให้ใช้ใบต่อนี้

ลักษณะการใช้คีมบีบประทับ

ด้านหน้า



ด้านหลัง



หมายเหตุ : (๑) ให้ปรากฏอักษร ชตว

(๒) ให้ปรากฏหมายเลขประจำคีมบีบประทับของสำนักงานกลาง เป็นเลขไทย